



SAT-ABZWEIGER

SAT-Abzweiger 5-2400 MHz



- ▶ Druckgussgehäuse.
- ▶ F-Anschluss.
- ▶ DC-Pass im Durchgang.
- ▶ **FN-Serie. Eingang und Ausgänge auf einer Seite, dadurch weniger Platzbedarf!**
- ▶ **Serie DCFN: DC-Pass in beiden Richtungen!**

Art.Nr.	Ref.Nr.	Beschreibung
2-fach Anschlüsse einseitig		
AZS212FN	5130	AD: 12 dB-DD: 2,5/2,6 dB
AZS215FN	5131	AD: 15 dB-DD: 1,2/2 dB
AZS219FN	5132	AD: 18/19 dB-DD: 1,5/1,5 dB
AZS223FN	5133	AD: 23 dB-DD: 1/1,5 dB
AZS227FN	5134	AD: 27 dB-DD: 1/1 dB
4-fach Anschlüsse einseitig		
AZS412DCFN	514110	AD: 12 dB-DD: 4,5/5 dB
AZS416DCFN	514210	AD: 16 dB-DD: 2,3/3,4 dB
AZS419DCFN	514310	AD: 19 dB-DD: 1,5/2,5 dB
AZS424DCFN	514410	AD: 24 dB-DD: 1/2 dB
AZS428DCFN	514510	AD: 28 dB-DD: 1/1,5 dB
6-fach		
AZS618F	5135	AD: 18 dB-DD: 3,3/5 dB
AZS620F	5136	AD: 20 dB-DD: 2/4 dB
AZS624F	5137	AD: 24 dB-DD: 1,5/2,5 dB
8-fach		
AZS818F	5146	AD: 18 dB-DD: 3,3/5 dB
AZS820F	5147	AD: 20 dB-DD: 2/4 dB
AZS825F	5148	AD: 25 dB-DD: 1,5/4 dB
Zubehör		
FRC750	3829	F-Abschlusswiderstand DC-entkoppelt
FR75	405802	F-Abschlusswiderstand

AD: Abzweigdämpfung
DD: Durchgangsdämpfung



▲ AZS212FN (5130)



▲ AZS412DCFN (514110)



▲ AZS618F (5135)



▲ AZS818F (5146)



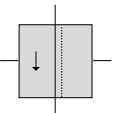
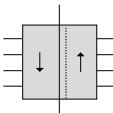
▲ FR75 (405802)

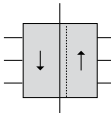
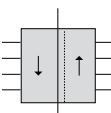


▲ FRC750 (3829)

SAT-ABZWEIGER

SAT-Abzweiger 5-2400 MHz

Art.Nr.	AZS 212FN	AZS 215FN	AZS 219FN	AZS 223FN	AZS 227FN	AZS 412DCFN	AZS 416DCFN	AZS 419DCFN	AZS 424DCFN	AZS 428DCFN	
Ref.Nr.	5130	5131	5132	5133	5134	514110	514210	514310	514410	514510	
Frequenzbereich	MHz 5 ... 2400										
Fach	2					4					
Durchgangsdämpfung	Terr.	2,5	1,2	1,5	1	1	4,5	2,3	1,5	1	1
	SAT	2,6	2	1,5	1,5	1	5	3,4	2,5	2	1,5
Abzweigdämpfung	Terr.	12	15	18	23	27	12	16	19	24	28
	SAT			19					20		29
Entkopplung	Terr.	> 30			> 25			> 20			
DC-Pass	mA 1000 (max)										
Abmessungen	mm 76x40x25					mm 166x40x25					
Symbol											

Art.Nr.	AZS618F	AZS620F	AZS624F	AZS818F	AZS820F	AZS825F	
Ref.Nr.	5135	5136	5137	5146	5147	5148	
Frequenzbereich	MHz 5 ... 2400						
Fach	6			8			
Durchgangsdämpfung	Terr.	3,3	2	1,5	3,3	2	1,5
	SAT	5	4	2,5	5	4	
Abzweigdämpfung	Terr.	18	20	24	18	20	25
	SAT						
Entkopplung	> 20			> 21			
DC-Pass	mA 1000 (max)						
Abmessungen	mm 120x72x25						
Symbol							

Einschleusweiche SAT/Terr. 950-2150 / 5-862 MHz

- ▶ Gussgehäuse.
- ▶ DC-Pass Ausgang <--> SAT-Eingänge.

Art.Nr.	ESW101	ESW201
Ref.Nr.	7452	7407
Band	MHz Terr. / SAT	
SAT-Eingänge mit DC-Pass	1	2
SAT-Dämpfung	-2	-5,5
Terr.Dämpfung	-2	-3
Entkopplung	> 20	> 15
Abmessungen (B x H x T)	mm 98x75x26	mm 93x78x25



▲ ESW101 (7452)

▲ ESW201 (7407)